




NWM
EUROPE


CENÍK
leden 2019

VODOMĚRY BYTOVÉ
VODOMĚRY PÍSTOVÉ
VODOMĚRY DOMOVNÍ
VODOMĚRY WOLTMANN
PŘÍSLUŠENSTVÍ


CENY UVEDENÉ V CENÍKU JSOU JIŽ PO SLEVĚ VE VÝŠI 0%

BYTOVÉ VODOMĚRY SUCHOBĚŽNÉ s přípravou pro radioodečet


mod. SJ-SDC	objednací kod	°C	Qn (Q3)	DN	stav. délka (mm)	CZK	EUR
	SJ-SDC15R80-30 radio	30	2.5	15	110	354.00	13.90
	SJ-SDC15R80-90 radio	90	2.5	15	110	354.00	13.90
	SJ-SDC20R80-30 radio	30	4	20	130	410.00	16.10
	SJ-SDC20R80-90 radio	90	4	20	130	410.00	16.10
	Impulsní výstup pro model SJ-SDC						224.00
VODOMĚR 1 - vtokový, suchoběžný, MID R80-H, montážní poloha - H/V							


mod. SJ-SDC PLUS	objednací kod	°C	Qn (Q3)	DN	stav. délka (mm)	CZK	EUR
	SJ-SDCP15R160-30	30	2.5	15	110	505.00	19.90
	SJ-SDCP20R160-30	30	4	20	130	564.00	22.20
VODOMĚR 1 - vtokový, suchoběžný, MID R160-H, montážní poloha - H							


BYTOVÉ VODOMĚRY MOKROBĚŽNÉ

mod. SJ-LFC	objednací kod	°C	Qn (Q3)	DN	stav. délka (mm)	CZK	EUR
	SJ-LFC15R80-30	30	2.5	15	110	514.00	20.20
	SJ-LFC20R80-30	30	4	20	110	587.00	23.10
	SJ-LFC15R160-30	30	2.5	15	130	549.00	21.60
	SJ-LFC20R160-30	30	4	20	130	623.00	24.50
	Impulsní výstup pro model SJ-LFC						254.00
VODOMĚR 1-vtokový, mokroběžný s chráněným číselníkem, MID R80-H / MID R160-H, montážní poloha - H							


DOMOVNÍ VODOMĚRY VÍCEVTOKOVÉ - suchoběžné

mod. MJ-SDC TYP E	objednací kod	°C	Qn (Q3)	DN	stav. délka (mm)	CZK	EUR
	MJ-SDCE15R80-30	30	2.5	15	165	823.00	32.30
	MJ-SDCE20R80-30	30	4	20	190	868.00	34.10
	MJ-SDCE25R80-30	30	6	25	260	1,455.00	57.10
	MJ-SDCE32R80-30	30	10	32	260	1,528.00	60.00
	MJ-SDCE40R80-30	30	16	40	300	2,841.00	111.50
	MJ-SDCE50R80-30	30	25	50	300	2,166.00	85.00
	MJ-SDCE50R80-30FL	30	25	50FL	300	2,747.00	107.80
Impulsní výstup pro model MJ-SDC TYP E						269.00	10.60
VODOMĚR vícevtokový, suchoběžný, MID R80-H, montážní poloha H/V do DN 25							


mod. MJ-SDC TYP G	objednací kod	°C	Qn (Q3)	DN	stav. délka (mm)	CZK	EUR
	MJ-SDCG15R80-30	30	2.5	15	165	705.00	27.70
	MJ-SDCG20R80-30	30	4	20	190	770.00	30.20
	MJ-SDCG25R80-30	30	6	25	260	1,396.00	54.80
	MJ-SDCG32R80-30	30	10	32	260	1,528.00	60.00
	MJ-SDCG40R80-30	30	16	40	300	2,841.00	111.50
Impulsní výstup pro model MJ-SDC TYP G						269.00	10.60
VODOMĚR vícevtokový, suchoběžný, MID R80-H, montážní poloha H/V do DN 25							

mod. MJ-SDC PLUS	objednací kod	°C	Qn (Q3)	DN	stav. délka (mm)	CZK	EUR
	MJ-SDCP15R160-30	30	2.5	15	165	956.00	37.50
	MJ-SDCP20R160-30	30	4	20	190	1,065.00	41.80
Impulsní výstup pro model MJ-SDC PLUS						269.00	10.60
VODOMĚR vícevtokový, suchoběžný, MID R160-H, montážní poloha H							

DOMOVNÍ VODOMĚRY VÍCEVTOKOVÉ - mokroběžné


mod. MJ-LFC	objednací kod	°C	Qn (Q3)	DN	stav. délka (mm)	CZK	EUR
	MJ-LFC15R80-30	30	1.5	15	165	806.00	31.70
	MJ-LFC20R80-30	30	2.5	20	190	847.00	33.30
	MJ-LFC25R80-30	30	3.5	25	260	1,455.00	57.10
	MJ-LFC32R80-30	30	6	32	260	1,528.00	60.00
	MJ-LFC40R80-30	30	10	40	300	2,841.00	111.50
	MJ-LFC50R80-30	30	15	50	300	2,225.00	87.30
	MJ-LFC50R80-30FL	30	15	50	300 FL	2,835.00	111.20
	MJ-LFC15R160-30	30	1.5	15	165	865.00	34.00
	MJ-LFC20R160-30	30	2.5	20	190	906.00	35.60
	MJ-LFC25R160-30	30	3.5	25	260	1,549.00	60.80
	MJ-LFC32R160-30	30	6	32	260	1,623.00	63.70
	MJ-LFC40R160-30	30	10	40	300	3,077.00	120.70
	MJ-LFC50R160-30	30	15	50	300	2,461.00	96.60
	MJ-LFC50R160-30FL	30	15	50	300 FL	3,071.00	120.50
	Impulsní výstup pro model MJ-SDC TYP E						269.00
VODOMĚR vícevtokový, mokroběžný, MID R80-H / R160-H, montážní poloha H/V do DN 25							


VODOMĚRY TYPU WOLTMAN

mod. WP-SDC	objednací kod	°C	Qn (Q3)	DN	stav. délka (mm)	CZK	EUR
	WP-SDC40-30FL	30	10	40	260 FL	5,048.00	198.00
	WP-SDC50-30FL	30	15	50	200 FL	4,694.00	184.10
	WP-SDC65-30FL	30	25	65	200 FL	4,930.00	193.40
	WP-SDC80-30FL	30	40	80	225 FL	5,255.00	206.10
	WP-SDC100-30FL	30	60	100	250 FL	5,727.00	224.60
	WP-SDC125-30FL	30	100	125	250 FL	6,759.00	265.10
	WP-SDC150-30FL	30	150	150	300 FL	11,317.00	443.90
	WP-SDC200-30FL	30	250	200	350 FL	14,238.00	558.40
	WP-SDC250-30FL	30	400	250	450 FL	30,242.00	1,186.00
	WP-SDC300-30FL	30	600	300	500 FL	43,813.00	1,718.20
	WP-SDC350-30FL	30	800	350	500 FL	55,909.00	2,192.60
	WP-SDC400-30FL	30	1000	400	600 FL	76,265.00	2,990.80
	WP-SDC500-30FL	30	1500	500	800 FL	94,556.00	3,708.10
	Impulsní výstup pro model WP-SDC						269.00


VODOMĚŘ woltman, MID R50-H pro DN40 / MID R80-H pro od DN50 výš, montážní poloha H/V


PÍSTOVÉ VODOMĚRY


mod. PD-SDC	objednací kod	°C	Qn (Q3)	DN	stav. délka (mm)	CZK	EUR
	PD-SDC15R160-30	30	2.5	15	110 - 165 - 170	909.00	35.70
	PD-SDC20R160-30	30	4	20	165 - 190	1169.00	45.90
	Impulsní výstup pro model PD-SDC						269.00
VODOMĚR objemový, suchoběžný, MID R160, montážní poloha - jakákoli							

mod. PD-LFC	objednací kod	°C	Qn (Q3)	DN	stav. délka (mm)	CZK	EUR
	PD-LFC15R160-30	30	2.5	15	115	859.00	33.70
	PD-LFC20R160-30	30	4	20	130	1,071.00	42.00
	PD-LFC25R160-30	30	6.3	25	170	2,045.00	80.20
	PD-LFC25R160-31	30	6.3	25	260	2,800.00	109.90
	PD-LFC32R160-30	30	10	32	260	4,390.00	172.20
	PD-LFC40R160-30	30	16	40	300	6,302.00	247.20
	Impulsní výstup pro model PD-LFC						269.00
VODOMĚR objemový, mokroběžný s chráněným číselníkem, MID R160, montážní poloha - jakákoli							


PŘÍSLUŠENSTVÍ K VODOMĚRŮM

ŠROUBENÍ	objednací kod	DN	SVĚTLOST V PALCÍCH	POPIS	CZK	EUR
		15	1/2"	2 dřík/2 matice/2 těsnění	86.00	3.40
		20	3/4"	2 dřík/2 matice/2 těsnění	130.00	5.10
		25	1"	2 dřík/2 matice/2 těsnění	254.00	10.00
		32	5/4"	2 dřík/2 matice/2 těsnění	384.00	15.10
		40	6/4"	2 dřík/2 matice/2 těsnění	502.00	19.70
		50	2"	2 dřík/2 matice/2 těsnění	868.00	34.10

FILTR MOSAZ	objednací kod	DN	SVĚTLOST V PALCÍCH	POPIS	CZK	EUR
		15	1/2"	FILTR MOSAZ	79.00	3.10
		20	3/4"	FILTR MOSAZ	117.00	4.60
		25	1"	FILTR MOSAZ	151.00	6.00
		32	5/4"	FILTR MOSAZ	248.00	9.80
		40	6/4"	FILTR MOSAZ	493.00	19.40
		50	2"	FILTR MOSAZ	761.00	29.90

KULOVÝ KOHOUT	objednací kod	DN	SVĚTLOST V PALCÍCH	POPIS	CZK	EUR
		15	1/2"	KUL. KOHOUT MOSAZNÝ	127.00	5.00
		20	3/4"	KUL. KOHOUT MOSAZNÝ	186.00	7.30
		25	1"	KUL. KOHOUT MOSAZNÝ	300.00	11.80
		32	5/4"	KUL. KOHOUT MOSAZNÝ	452.00	17.80
		40	6/4"	KUL. KOHOUT MOSAZNÝ	646.00	25.40
		50	2"	KUL. KOHOUT MOSAZNÝ	971.00	38.10

PŘÍSLUŠENSTVÍ K VODOMĚRŮM

ZPĚTNÁ KLAPKA	objednací kod	DN	SVĚTLOST V PALCÍCH	POPIS	CZK	EUR
		15	1/2"	Plastovo - gumová zpětná klapka	60.00	2.40
PLASTOVÁ OBJÍMKA	objednací kod	DN	SVĚTLOST V PALCÍCH	POPIS	CZK	EUR
		20	3/4"	Plastová objímka na šroubení 1/2" vodoměrů - červená / modrá	14.00	0.60
PLASTOVÁ PLOMBA	objednací kod	POPIS			CZK	EUR
		Plomba na plastovou objímku s unikátním kódem			12.00	0.50



DODÁNÍ ZBOŽÍ

Měřidla jsou dodávána včetně prvotního ověření. Veškeré produkty dodáváme na místa určená odběratelem prostřednictvím smluvního dopravce nebo firemními vozidly. U dodávek nad 20.000,-CZK nebo 727,-EUR bez DPH doprava ZDARMA.

TERMÍN DODÁNÍ

U skladových položek je termín dodání do 5-ti pracovních dnů od obdržení objednávky, ostatní položky do 6-8 týdnů od obdržení objednávky. Po vzájemné dohodě je možno skladové zásoby příslušných položek navýšit.

ZÁRUKY

Na vodoměry poskytujeme záruku 5 let - po dobu jednoho ověřovacího období. Na ostatní produkty poskytujeme záruku 24 měsíců.

SERVIS

Na všechna měřidla zajišťujeme záruční i pozáruční servis. Zároveň zajišťujeme i následné ověření měřidel včetně jejich oprav v autorizovaném metrologickém středisku.

CENY

Veškeré ceny uvedené v ceníku společnosti NWM Europe s.r.o. jsou v CZK a EUR bez DPH. Společnost NWM Europe s.r.o. si vyhrazuje právo na změnu sortimentu, cen a obchodních podmínek.